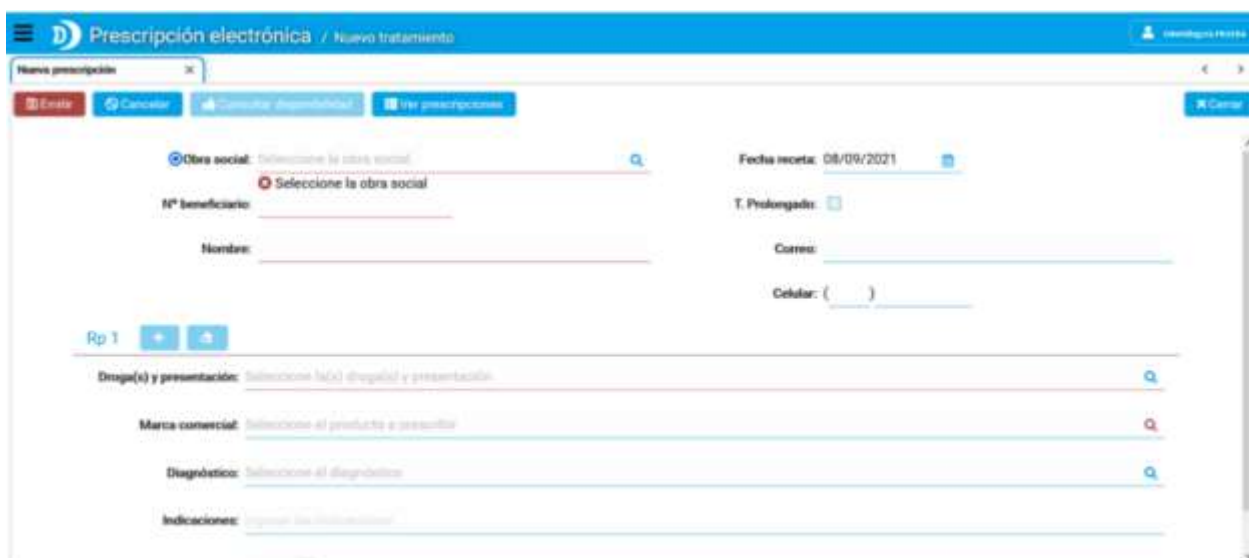


SISTEMA DE PRESCRIPCIÓN ELECTRÓNICA RPe: PRESCRIPCIÓN DE RECETAS

MENÚ DE TRABAJO

Vista general de la pantalla de prescripción de recetas



The screenshot shows the 'Prescripción electrónica' interface for a 'Nuevo tratamiento'. The top bar includes a menu icon, the title 'Prescripción electrónica / Nuevo tratamiento', and a user profile 'Identificado Por: [User]'. Below the title bar, there are buttons: 'Emitir', 'Cancelar', 'Consultar disponibilidad', and 'Ver prescripciones'. The main form area contains several input fields and sections:

- Obra social:** A dropdown menu with the prompt 'Seleccione la obra social'.
- Nº beneficiario:** A text input field.
- Nombre:** A text input field.
- Fecha receta:** A date picker set to '08/09/2021'.
- T. Prolongado:** A checkbox.
- Córeo:** A text input field.
- Celular:** A text input field with a placeholder '()'.
- Rp 1:** A section header with a plus icon.
- Drugs(s) y presentación:** A dropdown menu with the prompt 'Seleccione la(s) droga(s) y presentación'.
- Marca comercial:** A dropdown menu with the prompt 'Seleccione el producto a prescribir'.
- Diagnóstico:** A dropdown menu with the prompt 'Seleccione el diagnóstico'.
- Indicaciones:** A text input field with the prompt 'Ingrese las indicaciones'.

En la pantalla que se presenta, organizada en paneles, es posible realizar la prescripción, dando la opción de hacerlo de forma particular o de obra social. En la parte superior de la misma se ofrece un menú dinámico, cuyos elementos se activarán o no dependiendo de los campos que hayan sido completados:



This screenshot shows the top part of the 'praxys Prescripción electrónica' interface. The title bar is blue and contains the text 'praxys Prescripción electrónica / Nueva prescripción'. Below the title bar, there are four buttons: 'Emitir', 'Cancelar', 'Consultar disponibilidad', and 'Ver prescripciones'.

Emitir: Ya cumplimentados todos los requerimientos, permite emitir la receta, mostrándose en pantalla un cuadro de diálogo en el que se aclara que el proceso ha sido exitoso:



The screenshot shows a success message dialog box. At the top, there is a row of buttons: 'Nueva', 'Imprimir', '\$ Consultar cobertura', 'Consultar disponibilidad', '+ Consultar farmacias', and 'Ver prescripciones'. Below the buttons, the text reads: 'Receta generada exitosamente. El número de receta es: 23662. Puede imprimirla desde el botón 'Imprimir'.'

Este proceso, además de exponerla y permitir su impresión. Pulsando “Aceptar”, la aplicación muestra en pantalla dicha receta, en formato PDF, admitiéndose su descarga en el dispositivo de uso o su impresión:



#Rpe: 11584
PRUEBA
Matrícula 111

Nombre Obra Social

Receta electrónica 03/06/2021

José Perez #Beneficiario/12345678

Medicamentos prescritos

Droga / Marca comercial	Envases
Pantoprazol 20 MG Comprimidos x 30 PANTOCAS 20 mg COM x 30 Indicaciones: 1 por día	1

RECETA NO VALIDA PARA SER DISPENSADA

Sin embargo es importante destacar que no es necesaria la impresión del recetario o la descarga, ya que la **receta generada electrónicamente migra automáticamente a la farmacia en donde el afiliado solo debe concurrir con su DNI para que la farmacia encuentre la receta en su sistema de gestión y la valide.**

Consulta de disponibilidad: este elemento consulta en línea la disponibilidad del producto, poniendo al alcance del profesional el recurso de saber si el medicamento está disponible en el mercado.

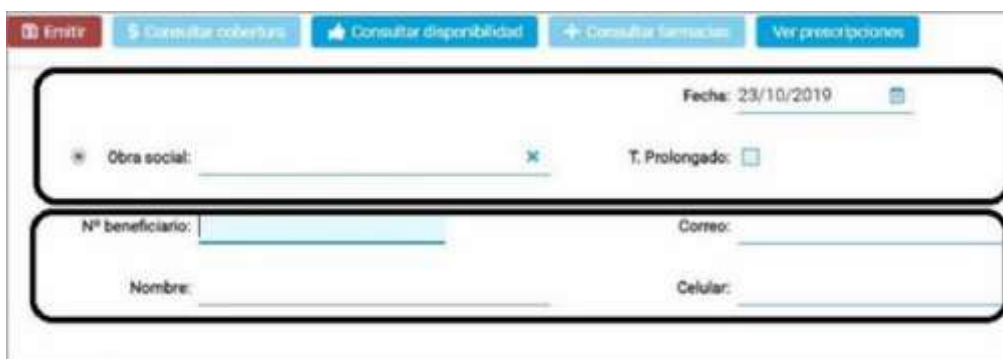


Rp 1 + [Icon] Prospecto

Disponible

Marca comercial: OPTAMOX DUO 1 g (875/125) COM x 14

Panel del tipo de prescripción y paciente afiliado: en este panel se ingresarán los datos del paciente y de su afiliación.



The form contains the following fields and buttons:

- Buttons: Entrar, Consultar coberturas, Consultar disponibilidad, Consultar farmacias, Ver prescripciones.
- Fecha: 23/10/2019 (with a calendar icon).
- Obra social: (dropdown menu with a close icon).
- T. Prolongado: (checkbox).
- Nº beneficiario: (text input).
- Correo: (text input).
- Nombre: (text input).
- Celular: (text input).

- **Obra social:** Determina el tipo de prescripción que se realizará.
- **Fecha:** En este campo es donde podrá determinarse la fecha de la prescripción, apelando al calendario, o ingresando manualmente la fecha deseada.
- **Tratamiento prolongado:** Con un tilde en este elemento es factible definir si se trata una prescripción de tratamiento prolongado.
- **Número de afiliado:** En este campos se debe completar el número de afiliado a la OS y el sistema validará si corresponde a un afiliado activo completando el nombre del mismo
- **Plan:** El sistema autocompleta el plan para el cual puede prescribirse al afiliado dentro de la obra social.
- **Correo:** Espacio para completar dirección de email del afiliado.
- **Celular:** En este espacio se completará el teléfono móvil del afiliado.

Panel de prescripción (Rp): En este panel será posible completar los datos de los medicamentos a prescribir. Es factible agregar renglones a la prescripción, pulsando el ícono (+). Este elemento se desactivará cuando hayan sido completados los renglones permitidos por la obra social:

En este panel se ofrece un submenú, cuyo fin se explica mediante un texto flotante al enfocar sus elementos con el cursor:



The panel shows the following information:

- Header: Rp 1, (+), (icon), Prospecto.
- Druga(s) y presentación: Losartán 50 MG Comprimidos x 30
- Marca comercial: NITEN 50 mg COM x 30
- Diagnóstico: Seleccione el diagnóstico
- Indicaciones: Ingrese las indicaciones
- Envases: 1 (with a dropdown icon)

- Agregar un nuevo Rp: añade un nuevo renglón a la presente prescripción. Este icono solo estará activo si no se ha llegado al límite de renglones admitidos por la Obra Social:



- Blanquear los datos: limpia los datos del renglón, permitiendo el ingreso de otros nuevos:



- Prospecto: mediante este botón se accede al prospecto del producto que ha sido seleccionado:



Este acceso solo estará activo si la literatura del medicamento está disponible en línea.

Productos a prescribir: La búsqueda a realizar es posible hacerla de diferentes formas:

- Drogas y presentación: Ingresando el nombre, y pulsando la tecla enter del teclado, ofreciendo la posibilidad de seleccionar posibles asociaciones y presentaciones:

Amoxicilina + Brovanexina 500/15 MG Líquido x 120

Amoxicilina + Brovanexina 500/30 MG Comprimidos x 16

Amoxicilina + Clavulánico, Ácido 1000/125 MG Comprimidos x 16

Amoxicilina + Clavulánico, Ácido 1000/125 MG Comprimidos x 8

Amoxicilina + Clavulánico, Ácido 1000/200 MG Ampollas x 1 (Intravenosa)

- **Marca comercial:** ingresando parte del nombre en el campo correspondiente, y seleccionando el producto entre los que la aplicación ofrece. Como datos adicionales, y favoreciendo la correcta selección del producto en cuestión, se presentan en pantalla el precio público, el monto a cargo de la obra social, el monto que debe abonar el paciente y el laboratorio.

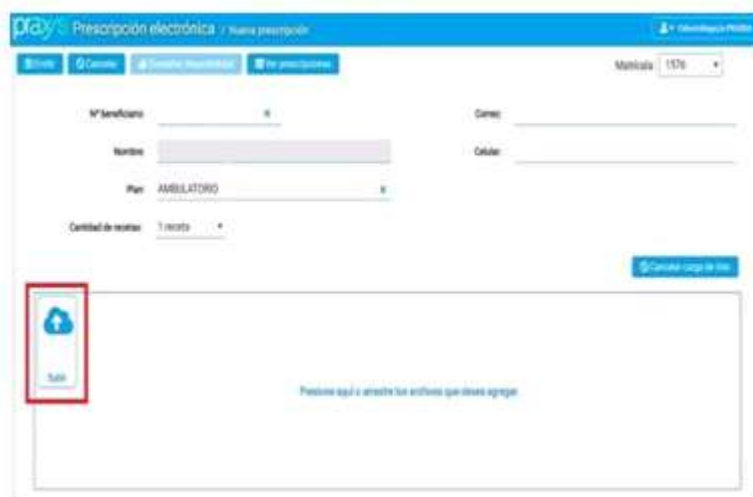
Producto	Precio	%	A/C O/S	A/C Beneficiario	Laboratorio
✓ ANTIPIRESOL 100 mg COM x 30	1.366,92	0	534,70	841,22	Fecchi
✓ CARTAN 100 mg COM x 30	1.813,40	60	1.196,84	616,56	Eurofarma
✓ COZAAREX 100 mg COM x 30	3.396,89	60	2.241,81	1.154,88	MSD Argentina SRL
✓ ENROMIC 100 mg COM x 30	1.803,90	0	523,24	1.280,66	Microsules Argentina
✓ FENSARTAN 100 mg COM x 30	2.302,10	60	1.520,06	782,05	Eli Lilly - Pharmsa
✓ FIBAN 100 mg COM x 30	1.570,32	60	1.036,41	533,91	Finafarma
✓ FRABAN 100 mg COM x 30	1.808,85	0	523,24	1.285,61	Franciafarma
✓ LOCTENK 100 mg COM x 30	1.525,60	0	523,24	1.002,36	Biotank
✓ LOPLAC 100 mg COM x 30	1.893,14	60	1.246,47	646,67	Casasco
✓ LOREBAL 100 mg COM x 30	1.818,84	0	523,24	1.295,60	Gamco Farmaceutica

Seleccionado el producto en este campo, la aplicación completa de forma automática los campos siguientes: droga y presentación.

- **Diagnóstico:** El diagnóstico se encuentra codificado por CIE-10. Y muestra las descripciones.
- **Indicaciones:** En este campo se ingresarán las indicaciones en formato de texto libre.
- **Envases:** En este campo se ingresarán, en números, la cantidad de unidades a prescribir.

Completados los campos requeridos, la prescripción electrónica se emitirá pulsando el botón "Emitir", y el proceso se habrá completado.

POSIBILIDAD DE PRESCRIPCIÓN MEDIANTE CARGA DE IMAGEN: El sistema también permite la posibilidad de que el odontólogo una vez completos todos los datos del paciente (Obra Social y Beneficiario) pueda en vez de hacer la prescripción de manera electrónica, adjuntar la receta en formato papel tradicional mediante la carga de una imagen pulsando el botón que se marca a continuación:

Allí el Odontólogo podrá cargar el instructivo explorando en su PC, o bien arrastrar el archivo hasta el sector indicado.

Una vez cargados los datos de paciente y subida la imagen, se debe presionar el botón “Emitir” para que esa receta migre al centro de autorizaciones en donde un operador la transformará en receta electrónica para que aparezca en los sistemas de farmacia y el afiliado solo deberá concurrir a la farmacia con su DNI, igual que con el procedimiento anterior.

POSIBILIDAD DE REPETIR PRESCRIPCIONES ANTERIORES AL PACIENTE: El odontólogo puede en la misma pantalla de prescripción ver las recetas emitidas con anterioridad a ese paciente con la posibilidad de repetir la misma sin tener que realizar todos los pasos nuevamente.

Teniendo completos los datos del paciente, el médico puede presionar sobre el botón “**Ver Prescripciones**”

Nueva prescripción

[Emitir](#)
[Cancelar](#)
[Consultar disponibilidad](#)
[Ver prescripciones](#)

Allí se abrirá una ventana donde utilizando distintos filtros el odontólogo puede ver las recetas ya prescriptas al paciente.

Prescripciones. Beneficiario: 12345678 - JOSE PEREZ

[Actualizar](#)
[Filtrar](#)
[Imprimir](#)
[Repetir](#)
[Anular](#)
[Cerrar](#)

Filtro

Desde: 01/09/2021 Hasta: 08/09/2021

Fecha	Obra social	Nº receta	Droga / Presentación
08/09/2021 08:49		11729	Pantoprazol 20 MG Comprimidos x 30

Eligiendo una receta anteriormente realizada y pulsando “Repetir”, el sistema completará una prescripción igual a la realizada con anterioridad siendo una muy ventajosa utilidad para los pacientes con tratamientos crónicos.

También se puede anular una receta que todavía no fue utilizada.

Por consultas sobre alta o registro, comunicarse vía Whatsapp al 11 2247 0915.